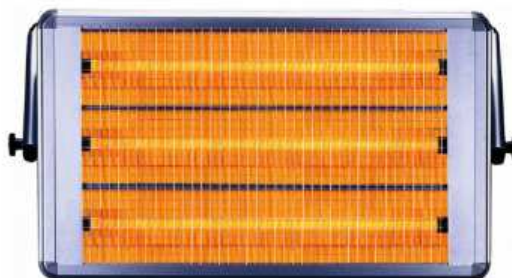




## NÁVOD K OBSLUZE

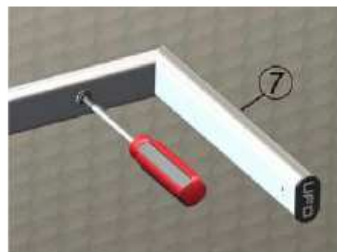
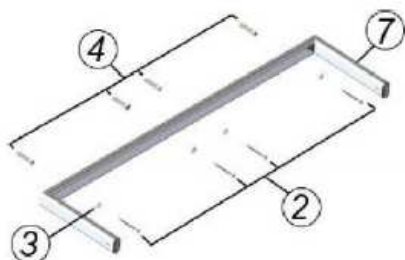
### UFO TYY



**POZOR: POUŽÍVEJTE POUZE VE VODOROVNÉ POLOZE!!!**

## 1) SOUČÁSTKY TYY INFRAČERVENÉ TOPENÍ:

- 1- Záříč
- 2- Šrouby (malé)
- 3- Podložky (malé)
- 4- Hmoždinky
- 5- Šrouby (velké)
- 6- Podložky (velké)
- 7- Nosná tyč



## 2) MONTÁŽ INFRAČERVENÉHO TOPENÍ TYY:

- Pomocí šroubů (Ø10mm) namontujte nosnou tyč na stěnu nebo na strop (viz obrázek)
- Záříč zašroubujte do nosné tyče s pomocí velkých šroubů, velké podložky musí být mezi nosnou tyčí a záříčem.

### 3) Návod k obsluze infračerveného zářiče.

#### ➤ Vážený zákazníku:

- Koupí výrobku firmy UFO Infrared jste získal úsporné a vysoce účinné topení, tím významnou měrou snižujete spotřebu elektrické energie a přispíváte k ochraně životního prostředí.

#### ➤ Na co musíte dbát:

- Toto zařízení nepracuje na principu konvekčního tepla, nýbrž se jedná o vysokoteplotní sálavý element o vlnové délce blízké viditelnému spektru. Díky tomu principu projde tepelné záření vzduchem téměř beze ztrát, vzduch neohřívá, ale působí přímo na lidi a objekty. Tyto jsou ohřívány přímo, cíleně a IHNED beze ztrát nebo nutnosti přehřevu.
- Pro správnou funkci doporučujeme dodržet pokyny k instalaci a používání infrazářiče Ufoinfrared.

#### ➤ Před prvním uvedením do provozu:

- Přečtěte si důkladně návod k použití a bezpečnostní pokyny.
- Překontrolujte, zda hodnota napájecího napětí na typovém štítku (na zadní straně) odpovídá skutečnému napětí v síti.

#### ➤ Uvedení do provozu:

- Připevněte zařízení pomocí přiložených úchytlů podle montážního návodu. Připojte zařízení k elektrické síti.

### TECHNICKÉ PARAMETRY

Modely UFO TYY	Příkon (w)	Rozměry (cm)	Plocha Vytápění	
			Úvnitr	Venku
UFO TYY/54	5400	13X48X79	54 m <sup>2</sup>	26 m <sup>2</sup>
UFO TYY/66	6600	13X48X79	66 m <sup>2</sup>	33 m <sup>2</sup>
UFO TYY/78	7800	13X48X100	78 m <sup>2</sup>	38 m <sup>2</sup>
UFO TYY/90	9000	13X48X100	90 m <sup>2</sup>	45 m <sup>2</sup>
230V ± 10V, 50 Hz				

Počet Flamentů	3 ks
Záruka	2 roky
Ovládání	Manualně
Použití	S instalací na zed nebo na strop

➤ **Čištění a péče:**

- Před čištěním odpojte zařízení z elektrické sítě.
- Používejte jemnou navlhčenou textilii.
- Nepoužívejte pískové nebo abrazivní prostředky.
- Nikdy neumývejte zařízení a přívodní kabely pod tekoucí vodou nebo ponořením do vody.

**4) Bezpečnostní pokyny:**



- Před použitím zařízení přezkontrolujte zda je v úplném pořádku.
- Zařízení je nutno instalovat a umístit tak, aby bylo umožněno volné sálání do prostoru (nezakrývat jinými překážkami).
- Těleso nesmíte instalovat do blízkosti vany, sprchy nebo bazénu.
- Zařízení lze připojit pouze na střídavý proud o napětí 230V.
- Těleso nesmí být ponořeno do vody.
- Před čištěním odpojit ze sítě.
- Na těleso neodkládejte žádné předměty.  
**POZOR: jinak hrozí nebezpečí přehřátí!**
- V každém okamžiku musí existovat možnost vypnutí tělesa během provozu pomocí vypínače nebo termostatu.
- V případě přímého napojení použijte zásuvku pro spotřebiče.
- Minimální vzdálenost od ostatních předmětů v přední části činí 500cm, na bocích 200cm a zadní části 25 cm.
- Nemontujte na dřevěné a umělé podklady.
- Děti nedokážou nikdy správně rozpoznat nebezpečí, které jim hrozí při manipulaci s elektrickými spotřebiči, proto nikdy nenechávejte děti bez dozoru v blízkosti elektrických spotřebičů. U malých dětí umístěte topná tělesa tak, aby byla mimo jejich dosah.
- **Neprovádějte opravy zařízení sami, je nutno je dát do opravy smluvním servisním místům, jejichž aktuální seznam získáte u svého prodejce.**

## 5) Záruční podmínky:

Na toto zařízení je poskytována záruka 24 měsíců, počínaje dnem vystavení prodejního dokladu resp. dodacího listu opatřeného razítkem prodejce. Během této záruční lhůty budou po předložení prodejního dokladu nebo dodacího listu budou vyřízeny všechny vzniklé výrobní a /nebo materiálové závady bezplatně formou opravy a /nebo výměny vadných dílů nebo (dle naší volby) výměny výrobku za stejně hodnotné, bezvadné zboží.

Podmínkou pro takovou záruku je, že s výrobkem bude zacházeno podle uvedených pokynů a zásad a že o něj bude patřičně pečováno. Další nároky nad rámec těchto záručních podmínek jsou vyloučeny. Ze záručních podmínek vyplývá v oprávněném případě jen nárok na opravu vadného přístroje.

### Záruka se nevztahuje na tyto body:

- 1) Na vady, vzniklé při přepravě či nárazem,
- 2) Při použití vyššího nebo nižšího napětí než je předepsané 230V ± 10%, 50Hz,
- 3) Poškození způsobené požárem nebo vyšší mocí,
- 4) Provedení opravy neoprávněnou osobou,
- 5) Použitím v rozporu s návodem,
- 6) Poškození způsobené druhou osobou.

Náklady na odstranění shora uvedených vad hradí sám zákazník.

V případě uplatnění záruky na výrobek společně s prodejním dokladem nebo dodacím listem resp. s udáním data, kdy jste výrobek obdrželi, a také s přesným popisem závad zašlete dobře zabalený do servisu nebo dílny uvedených na příloženém seznamu nebo přímo na adresu servisní centrály. Za tímto účelem Vás žádáme, abyste zachovali originální obal.

Výrobce neodpovídá za vady výrobku způsobené jeho nesprávným používáním v rozporu s návodem k obsluze infračerveného. Oprávněnost nároku kupujícího z odpovědnosti za vady výrobku posoudí výrobce.

**Záruční dobu** nelze zaměňovat se životností výrobku, která může být kratší díky nesprávnému používání, ošetřování nebo zacházení s výrobkem. Při používání dbejte pokynů výrobce.

---

**Váš prodejce:**

